



KIES VOOR HART EN SPORT...

Data tien jaar
"Kies voor Hart en Sport"

DATA KIES PROJECTEN



KIES VOOR HART EN SPORT

Sport en bewegen is leuk en nog gezond ook!

Dat is het motto van "Kies voor Hart en Sport". Het is een manier om aandacht voor de gezondheid van hart en vaten en de voordelen van sporten in één project te integreren.

Lichaamsbeweging heeft een gunstige invloed op de gezondheid en heeft een preventieve functie ten aanzien van hart- en vaatziekten. Daarnaast is sport en bewegen gewoon hartstikke leuk om te doen en erg populair als vrijetijdsbesteding van jongeren in de leeftijd van 10 tot 12 jaar. Het programma "Kies voor Hart en Sport" is een sport- en gezondheidsvoorlichting- en sportkennismakingsprogramma voor kinderen van de basisschool; groepen (6) 7 en 8. De activiteiten vinden plaats op school en bij de "sportaanbieder".

Doelstelling Kies voor Hart en Sport

De doelstelling van het programma "Kies voor Hart en Sport" is geformuleerd als "het gericht en mogelijk blijvend motiveren van kinderen om in de vrije tijd, deel te nemen aan sport- en bewegingsactiviteiten in de eigen regio". Dit deelnemen kan in georganiseerd verband bij een sportvereniging, maar ook in anders georganiseerd verband; denk aan sportscholen, fitnesscentra, skatecentra, dansscholen en buurtcentra.

Uitvoering

Kies voor Hart en Sport is een project dat loopt sinds 1996 en is ontwikkeld op verzoek van de Nederlandse Hartstichting. Het project wordt begeleid en mede mogelijk gemaakt door NOC*NSF, de Interprovinciale Organisatie Sport (IOS), ZonNw (Zorg Onderzoek Nederland), Stimuleringsfonds Openbare Gezondheidszorg (fonds OGZ) en de Nederlandse Hartstichting. De uitvoering is deels in handen van onderzoeks- en adviesbureau Sportscan B.V te Zwolle. Doordat ter ondersteuning van de lokale projectleiders centraal in een aantal producten en diensten wordt voorzien zijn veel evaluatiegegevens beschikbaar. Sportscan verwerkt de inschrijvingen en verricht in opdracht van gemeenten jaarlijks een sportparticipatie- en evaluatieonderzoek. Deze data worden in deze rapportage eenduidig en overzichtelijk gepresenteerd.

Toelichting op de tabellen

Aantal deelnemende scholen

Deelname van de scholen aan het project in de gemeente staat uiteraard vrij. Scholen worden geacht het hele programma Kies voor Hart en Sport te volgen.

Aantal deelnemende kinderen

Het totaal aantal kinderen in de groepen (6), 7 en 8 van de deelnemende scholen dat het lesprogramma volgt.

Aantal cursisten

Het totaal aantal kinderen dat zich inschrijft voor een sportcursus van 4 tot 7 lessen buiten schooltijd.

Percentage cursisten van potentieel

Het percentage kinderen van het potentieel op de deelnemende scholen dat zich inschrijft voor een sportcursus bij de sportaanbieder. Stel in een gemeente zitten op de 15 deelnemende scholen in totaal 900 kinderen in de groepen 7 en 8 en 450 kinderen geven zich op voor een sportcursus. Het percentage is dan 50%.

Aantal takken van sport

Het totale aantal sporttakken die in het buitenschools aanbod gevolgd kunnen worden.

Percentage niet sporters dat meedoet.

Het percentage niet-sporters dat zich inschrijft voor deelname aan een sportcursus. Een niet sporter is iemand die niet aan sport doet; die geen lid is van een sportvereniging en ook niet ongeorganiseerd sport.

Gemiddeld cijfer sportcursus

De gemiddelde waardering (rapportcijfer van 1 tot 10) die de cursisten geven voor de gevolgde sportcursus.

Percentage kinderen dat lid wordt.

Het percentage cursisten dat zegt zich na afloop van de cursus te hebben aangemeld bij de sportaanbieder als lid.

1995 - 1996 RELEVANTE DATA PILGT

Gemeente	Aantal deelnemende scholen	Aantal deelnemende kinderen	Aantal cursisten	Percentage cursisten van potentieel	Aantal takken van sport	Percentage niet sporters dat meedoet	Gemiddeld cijfer cursus (schaal 1:10)	Percentage kinderen dat lid wordt
Kampen	11	527	270	51,2	15	10	nb	16,2
Totaal	11	527	270	51,2	15			

1997 - 1998 EERSTE JAAR KIES VOOR HART EN SPORT

Gemeente	Aantal deelnemende scholen	Aantal deelnemende kinderen	Aantal cursisten	Percentage cursisten van potentieel	Aantal takken van sport	Percentage niet sporters dat meedoet	Gemiddeld cijfer cursus (schaal 1:10)	Percentage kinderen dat lid wordt
Geleen	8	480	135	28,1	9	nb	nb	nb
Lemsterland	12	492	338	68,7	9	72,0	8,4	11,8
Rheden	10	316	242	76,6	16	nb	nb	nb
Vechtdal	45	2.187	964	44,1	25	32,4	8,4	11,9
Totaal	75	3.475	1.679	48,3	59			

RELEVANTE DATA KIES PROJECTEN



1998 - 1999 TWEEDE JAAR KIES VOOR HART EN SPORT

Gemeente	Aantal deelnemende scholen	Aantal deelnemende kinderen	Aantal cursisten	Percentage cursisten van potentieel	Aantal takken van sport	Percentage niet sporters dat meedoet	Gemiddeld cijfer cursus (schaal 1:10)	Percentage kinderen dat lid wordt
Geleen	8	455	131	28,8	8	29,3	8,1	17,0
Lemsterland	12	491	335	68,2	9	59,6	8,0	6,0
Spijkenisse	16	687	268	39,0	15	42,9	8,3	15,1
Valkenswaard	11	555	209	37,7	12	38,5	8,3	12,9
Vechtdal	45	1.945	924	47,5	24	39,6	8,4	10,9
Totaal	92	4.133	1.867	45,2	68			

.....
RELEVANTE DATA KIES PROJECTEN



1999 - 2000 DERDE JAAR KIES VOOR HART EN SPORT

Gemeente	Aantal deelnemende scholen	Aantal deelnemende kinderen	Aantal cursisten	Percentage cursisten van potentieel	Aantal takken van sport	Percentage niet sporters dat meedoet	Gemiddeld cijfer cursus (schaal 1:10)	Percentage kinderen dat lid wordt
Albrandswaard	5	362	177	46,7	9	73,7	7,8	5
Geleen	10	534	197	36,9	8	40,0	8,0	30
Hartslag (Limburg)	43	2.305	506	22	37	27,0	8,4	36
Hoogeveen	9	356	55	14,0	11	7,0	8,3	8
Kerkrade	9	605	76	13,0	6	18,0	8,6	50
Lemsterland	12	460	326	70,0	11	58,0	8,1	5
Meppel	10	482	61	12,4	11	25,6	7,7	31
Middenveld	15	545	91	16,7	13	28,9	8,6	34
Oisterwijk	13	661	173	26	11	32,0	7,8	6
Opsterland	11	383	398	nb	8	nb	nb	nb
Spijkensisse	14	773	331	42,8	17	44,0	8,3	14
Valkenswaard	13	616	214	35,0	16	43,0	7,9	9
Vechtdal	58	2.000	462	23,1	20	28,2	8,3	8
Veendam	15	1.003	449	44,8	20	38,8	8,1	17
Voorburg	11	711	208	29,3	15	nb	nb	nb
Totaal	248	11.796	3724	31,6	213			

.....
RELEVANTE DATA KIES PROJECTEN



2000 - 2001 VIERDE JAAR KIES VOOR HART EN SPORT

Gemeente	Aantal deelnemende scholen	Aantal deelnemende kinderen	Aantal cursisten	Percentage cursisten van potentieel	Aantal takken van sport	Percentage niet sporters dat meedoet	Gemiddeld cijfer cursus (schaal 1:10)	Percentage kinderen dat lid wordt
Albrandswaard	6	399	144	36	10	30	8,10	7,6
Axel	5	246	85	35	10	25	8,47	37
Delft	9	468	84	18	12	26	8,00	16
Franekeradeel/Harlingen	29	886	463	52	28	48	7,9	13
Hartslag (Limburg)	40	2.059	516	25	23	nb	nb	nb
Hoogeveen	28	nb	239	nb	9	nb	nb	nb
IJsselstein	12	nb	181	nb	22	nb	nb	nb
Kerkrade	9	nb	70	nb	10	nb	nb	nb
Lemsterland	12	456	317	70	14	67	8,09	5
Meppel	9	464	21	5	18	27	7,91	36
Midden-Drenthe	17	323	25	8	6	nb	nb	nb
Naaldwijk/Monster	8	501	128	26	15	31	8,20	10
Oisterwijk	13	728	353	48	17	49	8,33	5
Opsterland	11	310	365 *	nvt	7	nb	nb	nb
Spijkenisse	17	909	464	51	18	49	8,13	13
Valkenswaard	13	673	234	35	14	36	8,20	12
Vechtdal	25	1.514	596	39	16	34	8,49	8
Voorburg	9	705	266	38	15	nb	nb	nb
Veendam	16	1.054	478	45	19	39	8,33	14
Totaal	256	9.814	4.643	44,0	283			

* 7x een sport van de maand

Het bereik per project verschilt. Aan het project "Hartslag" doen ruim 40 scholen mee, in Axel vijf scholen. De projecten "Hartslag" en "Vechtdal" bereiken meer dan 1500 kinderen. Ook het percentage kinderen dat zich inschrijft voor een sportcursus loopt nogal uiteen, van ruim 70% in Lemsterland tot slechts 5% in Meppel.

RELEVANTE DATA KIES PROJECTEN



2001 - 2002 VIJFDE JAAR KIES VOOR HART EN SPORT

Gemeente	Aantal deelnemende scholen	Aantal kinderen	Aantal cursisten	Perc. cursisten van potentieel	Aantal takken van sport	Perc. niet sporters dat meedoet	Jongens	Meisjes	Gem. cijfer cursus	Perc. kind. dat lid wordt
Albrandswaard	6	444	94	21,2	8	8/94 = 8,5%	57 = 60,6%	37 = 39,4%	geen onderz.	geen onderz.
Axel	5	250***	58		7	17/58 = 29,3%	20 = 34,5%	37 = 63,8%	geen onderz.	geen onderz.
Cuijk	9	456	120	26	11	36/120 = 30%	58 = 48,3%	62 = 51,7%	8,66	12
Delft	11	715	225	31	12	n.b.	62 = 50%	61 = 49,2%	8,38	19
Franekeradeel/Harlingen	29	863	407	47	21	76/407=18,7%	187 = 45,9%	220 = 54,1%	8,24	11
Hardenberg*	29	1689	754	44,6	20	146/754 = 19,4%	343 = 45,5%	411 = 55,5%	8,65	9,7
Hartslag (Limburg)	40***	2000***	500***	n.b.	n.b.	n.b.	n.b.	n.b.	n.b.	n.b.
Hoogeveen	28***	1120***	240***	n.b.	n.b.	n.b.	n.b.	n.b.	n.b.	n.b.
Kerkrade	9***	600***	70***	n.b.	7	n.b.	n.b.	n.b.	n.b.	n.b.
Lemsterland	12	486	304	62,9	13	41/304 = 13,5%	136 = 44,7%	168 = 55,3%	8,31	17
Meppel	9***	464***	21***	n.b.	n.b.	n.b.	n.b.	n.b.	n.b.	n.b.
Midden-Drenthe	17***	323***	25***	n.b.	n.b.	n.b.	n.b.	n.b.	n.b.	n.b.
Naaldwijk/Monster	8	571	144	25	12	18/144 = 12,5%	64 = 44%	80 = 56%	8,47	20
Oisterwijk	13***	728***	353***	n.b.	n.b.	n.b.	n.b.	n.b.	n.b.	n.b.
Opsterland	11***	310***	365***	n.b.	n.b.	n.b.	n.b.	n.b.	n.b.	n.b.
Skarsterlân	18	575	131	22,8	13	13/131 = 9,9%	52 = 39,7%	76 = 60,3%	8,48	11
Spijkernisse	15	769	301	39,1	16	91/301 = 30,2%	136 = 45,2%	162 = 53,8%	geen onderz.	geen onderz.
Valkenswaard	13***	673***	234***	n.b.	n.b.	n.b.	n.b.	n.b.	n.b.	n.b.
Veendam	14	1050	544	51,8	18	171/544 = 31,4%	239 = 44,0%	304 = 56,0%	8,21	18
Voorburg/Leidschendam	8	435***	89	n.b.	10	n.b.	n.b.	n.b.	n.b.	n.b.
Totaal	313	14.521	4.979	34,3 voor zover bekend	> 168	547/2857 = 19,1%	1354 = 45,6%	1618 = 54,4%		

* is nieuwe gemeente, vorige jaren onder de naam Vechtdal (de oude gemeente Avereest, Gramsbergen en Hardenberg).

*** schatting (op basis van andere jaren).

RELEVANTE DATA KIES PROJECTEN



2002 - 2003 ZESDE JAAR KIES VOOR HART EN SPORT

Gemeente	Aantal deelnemende scholen	Aantal kinderen	Aantal cursisten	Perc. cursisten van potentieel	Aantal takken van sport	Perc. niet sporters dat meedoet	Jongens	Meisjes	Gem. cijfer cursus	Perc. kind. dat lid wordt
Albrandswaard	6***	399***	105		7	14	53 = 50%	52 = 50%	n.b.	n.b.
Almere	17	959	285	30	18	n.b.	125 = 44%	160 = 56%	8,05	8
Cuijk	9	466	168	36	12	24%	93 = 55%	75 = 45%	8,29	12
De Marne	16	338	91	27	9	16%	44 = 48%	47 = 52%	n.b.	n.b.
Delft	20	1200	324	27	18	25%	n.b.	n.b.	8,2	9
Deventer	12 van 44	480***	1.175	15	28	n.b.	n.b.	n.b.	n.b.	n.b.
Hardenberg	38	2.247	999	44	22	n.b.	482 = 48%	517 = 52%	8,49	9
Harlingen / Franeker **	22	733	405	55	30	19%	186 = 46%	219 = 54%	7,92	11
Kerkrade	9***	600***	n.b.	n.b.	6	n.b.	n.b.	n.b.	n.b.	n.b.
Leek	14	492	361 *	n.b.	20	17%	175 = 48%	186 = 52%	n.b.	n.b.
Leidschendam-Voorburg	9	435	176	40	9	20%	83 = 47%	93 = 53%	n.b.	n.b.
Lemsterland	12	355	277	78	10	15%	124 = 45%	153 = 55%	8,02	10
Marum	13	419	228 *	n.b.	13	35%	n.b.	n.b.	n.b.	n.b.
Naaldwijk/Monster	18	1.091	384	35,2	21	9%	161 = 42%	217 = 57%	8,17	9
Noordoostpolder	23 van 37	1.348	830	61,6	24	n.b.	n.b.	n.b.	7,84	21
Rijswijk	8	591	185	31	12	26%	68 = 38%	111 = 62%	7,99	19
Ronde venen	19	760***	132	n.b.	9	20%	62 = 47%	66 = 50%	8,36	16
Skarsterlân	18	575	127	22,1	11	17%	50 = 39%	77 = 61%	8,56	14
Smallingerland / Drachten	14	663	114	21	14	25%	58 = 51%	56 = 49%	7,5	10
Spijkensisse	17***	680***	332	n.b.	18	31%	139 = 42%	193 = 58%	n.b.	n.b.
Stadskanaal	7	204	229 *	n.b.	7	n.b.	n.b.	n.b.	n.b.	n.b.
Steenwijkerland	31 van 42	835 ?	721	n.b.	21	n.b.	n.b.	n.b.	8,16	7
Terneuzen / Axel	5	257	66	26	7	26%	38 = 45%	46 = 55%	8,13	20
Veendam	16***	1000***	584	n.b.	20	27%	289 = 49%	286 = 49%	n.b.	n.b.
Winsum	13	500	n.b.	n.b.	11	n.b.	n.b.	n.b.	n.b.	n.b.

.....
RELEVANTE DATA KIES PROJECTEN



2002 - 2003 ZESDE JAAR KIES VOOR HART EN SPORT

Gemeente	Aantal deelnemende scholen	Aantal kinderen	Aantal cursisten	Perc. cursisten van potentieel	Aantal takken van sport	Perc. niet sporters dat meedoet	Jongens	Meisjes	Gem. cijfer cursus	Perc. kind. dat lid wordt
Zoetermeer	8	506	54	11	19	n.b.	n.b.	n.b.	n.b.	n.b.
Zuidhorn	12	411	229	55,7	8	17%	94 = 41%	138 = 60%	n.b.	n.b.
Go-4 Sport (Het Bildt, Ferweradiel, Leeuwarderadeel, Menaldumadeel)	27 van 40	830	100	allen binnen-schools aanbod 8	n.b.	n.b.	n.b.	n.b.	n.b.	n.b.
Totaal	402	19.374	8.681	44,8	> 404					

Landgraaf (Li), Opsterland (Fr) en Maastricht:

Van deze gemeenten is bekend dat ze uitvoering geven aan het project 'Kies voor Hart en Sport'. Tot op heden ontbreken helaas de deelnamegegevens.

* In enkele gemeenten konden kinderen zich inschrijven voor meerdere sportcursussen.

** Alleen onderzoek in gemeente Harlingen.

*** schatting (op basis van andere jaren).

.....
RELEVANTE DATA KIES PROJECTEN



2003-2004 ZEVENDE JAAR KIES VOOR HART EN SPORT

Gemeente	Jaar van deelname	Aantal deelnemende scholen	Aantal kinderen	Aantal cursisten	Perc. cursisten van potentieel	Aantal takken van sport	Perc. niet sporters dat meedoet	Jongens	Meisjes	Gem. cijfer cursus	Perc. kind. dat lid wordt
Albrandswaard	5	9	n.b.	155	n.b.	8	16=10%	95=61%	58=37%	n.b.	n.b.
Almere	2	15	929	267	29%	11	100=37%	124=46%	137=51%	7,92	4%
Assen	1	8	675	181	27%	17	22=20%	60=57%	54=47%	7,74	13%
Borger Odoorn	1	7	185	110	59%	11	10=14%	34=48%	37=52%	8,35	16%
Cuijck	3	9	466	156	33%	10	34=22%	69=44%	76=49%	7,85	10%
De Marne	2	13	338	183	54%	11	19%	47%	48%	n.b.	n.b.
De Ronde Venen	2	11	601	424*	71%	8	n.b.	n.b.	n.b.	8,0	24 kind.
Delft	4	n.b.	n.b.	n.b.	n.b.	n.b.	n.b.	n.b.	n.b.	n.b.	n.b.
Deventer	2	44	1964	1175	60%	28	n.b.	n.b.	n.b.	8,05	34%
Geef me de vijf (Achtkarspelen, Kollumerland)	1	24	989	249	25%	15	42=17%	101=41%	145=59%	n.b.	n.b.
Go-4-Sport (Het Bildt, Ferweradiel, Leeuwarderadeel, Menaldumadeel)	2	n.b.	alleen groep 5/6	n.b.	n.b.	n.b.	n.b.	n.b.	n.b.	n.b.	n.b.
Hardenberg	7	37	2200	1100	n.b.	25	n.b.	n.b.	n.b.	n.b.	n.b.
Harderwijk	1	21	3087	1295	42%	22	489=38%	605=47%	679=52%	8,43	16%
Harlingen-Franekeradeel	4	22	n.b.	408	n.b.	32	71=17%	169=41%	238=58%	n.b.	n.b.
Hellevoetsluis	1	17	901	245	27%	16	60=24%	118=48%	127=52%	8,34	11%
Hoogeveen	5	8	300	n.b.	n.b.	20	n.b.	n.b.	n.b.	n.b.	n.b.
Kampen	8	20	n.b.	n.b.	n.b.	22	n.b.	n.b.	n.b.	n.b.	n.b.
Kerkrade	5	8	474	24	5	6	12=50%	n.b.	n.b.	n.b.	8,3%
Landgraaf (Li)	1	12	475	n.v.t.	n.b.	19	2 tot 5%	n.b.	n.b.	n.b.	n.b.
Leek	2	15	750	405	54%	14	41=11%	198=49%	203=50%	n.b.	n.b.
Leidschendam-Voorburg	5	6	n.b.	199	n.b.	15	n.b.	n.b.	n.b.	n.b.	n.b.
Lemsterland	7	13	450	301	67%	11	39=13%	161=53%	140=47%	7,9	7%

RELEVANTE DATA KIES PROJECTEN



2003-2004 ZEVENDE JAAR KIES VOOR HART EN SPORT

Gemeente	Jaar van deelname	Aantal deelnemende scholen	Aantal kinderen	Aantal cursisten	Perc. cursisten van potentieel	Aantal takken van sport	Perc. niet sporters dat meedoet	Jongens	Meisjes	Gem. cijfer cursus	Perc. kind. dat lid wordt
Maarssen	1	n.b.	n.b.	n.b.	n.b.	n.b.	n.b.	n.b.	n.b.	n.b.	n.b.
Maastricht	5	19	ong. 1075	ong. 500	n.b.	12-18	n.b.	n.b.	n.b.	ong. 7	8-15%
Marum	2	11	970	284	29%	11	n.b.	n.b.	n.b.	n.b.	n.b.
Noordoostpolder	2	36	1179	1071*		32	31%	n.b.	n.b.	8,0	13%
Oldenzaal	1	13	771	439	57%	14	70=16%	199=45%	237=54%	8,39	8%
Oisterwijk	gestopt										
Opsterland	5	n.b.	n.b.	n.b.	n.b.	n.b.	n.b.	n.b.	n.b.	n.b.	n.b.
Rijswijk	2	11	710	241	34%	18	61=25%	101=42%	140=58%	8,44	17%
Skarsterland	3	n.b.	n.b.	n.b.	n.b.	n.b.	n.b.	n.b.	n.b.	n.b.	n.b.
Smallingerland	2	19	727	185	25%	16	53=28%	80=43%	105=56%	n.b.	n.b.
Spijkenisse	gestopt										
Stadskanaal	2	n.b.	n.b.	n.b.	n.b.	n.b.	n.b.	n.b.	n.b.	n.b.	n.b.
Steenderen	1	n.b.	n.b.	n.b.	n.b.	n.b.	n.b.	n.b.	n.b.	n.b.	n.b.
Steenwijkerland	2	30	895	478*		24	n.b.	n.b.	n.b.	8,03	8%
Terneuzen (v.h. Axel)	gestopt										
Tynaarlo	2	n.b.	n.b.	n.b.	n.b.	n.b.	n.b.	n.b.	n.b.	n.b.	n.b.
Valkenswaard	gestopt										
Veendam	5	19		603		23	162=27%	261=43%	338=56%		
Venray	1	8	372	>95	>25%	26	18%	20=35%	37=65%	8,09	18%
Naaldwijk/ Monster/ Wateringen/ 's-Gravenzande											
Westland	4	35	1886	747	40%	29	80=11%	322=43%	420=56%	8,35	9%
Winsum	2	14	628	231	37%	12	42=19%	101=46%	117=54%	n.b.	13%
Zoetermeer	2	7	483	instuif	n.b.	n.b.	n.b.	n.b.	n.b.	n.b.	n.b.
Zuidhorn	2	17	770	265	34%	10	52=23%	100=43%	131=57%		12%
Zwolle	2?	n.b.	n.b.	n.b.	n.b.	n.b.	n.b.	n.b.	n.b.	n.b.	n.b.
Totaal	> 558	> 25250	12.016	n.b.	> 548	n.b.	n.b.	n.b.	n.b.	n.b.	n.b.

* dubbeltellingen

RELEVANTE DATA KIES PROJECTEN



2004-2005 ACHTSTE JAAR KIES VOOR HART EN SPORT

Gemeente	Jaar van deelname	Aantal deelnemende scholen	Aantal kinderen	Aantal cursisten	Perc. cursisten van potentieel	Aantal takken van sport	Perc. niet sporters dat meedoet	Jongens	Meisjes	Gem. cijfer cursus	Perc. kind. dat lid wordt
Albrandswaard	6	9		134		13	18=13%	60=44%	70=52%		
Almere	3	15	1242	196	16	9	80=41%				
Assen	2	9	412	96	23	19	19=20%	50=53%	44=47%	8,13	16
Borger Odoorn	2	11	302	34	11	10	9=26%	15=44%	19=56%	7,65	10
Borne	1	12		203		14	n.b.	79=39%	124=61%	8,59	14
Cuijck	gestopt na 3 jaar										
De Marne	3	11		128		6	22=17%	56=44%	72=56%		
De Ronde Venen	3	20		368		16	39=11%	161=44%	206=56%		
Delft	5										
Deventer	3										
Geef me de vijf (Achtkarspelen, Kollumerland)	2	62		748		22	138=18%	338=46%	405=56%		
Go-4-Sport (Het Bildt, Ferweradiel, Leeuwarderadeel, Menaldumadeel)	3										
Hardenberg	8	42	2250	1000		28					
Harderwijk (1)	2	32	3132	1060	34	23	367=35%	499=47%	555=51%	8,41	23
Harlingen-Franekeradeel	5	28		510		30	109=21%	224=44%	284=56%	8,14	4
Hellevoetsluis	2	13	598	196	33	12	46=23%	89=45%	105=54%	8,13	15
Hoogeveen	6										
Kampen	9	21	1270	452	36	23	n.b.	n.b.	n.b.	8,24	17
Kerkrade	6										
Landgraaf (Li)	2										
Leek	3	15		261		14	45=17%	119=46%	142=54%		
Leidschendam-Voorburg	gestopt na 5 jaar										
Lemsterland	8	13		319		13	58=18%	180=56%	134=42%	8,15	13
Maarssen	2										
Maastricht	6										

RELEVANTE DATA KIES PROJECTEN



2004-2005 ACHTSTE JAAR KIES VOOR HART EN SPORT

Gemeente	Jaar van deelname	Aantal deelnemende scholen	Aantal kinderen	Aantal cursisten	Perc. cursisten van potentieel	Aantal takken van sport	Perc. niet sporters dat meedoet	Jongens	Meisjes	Gem. cijfer cursus	Perc. kind. dat lid wordt
Marum	gestopt na 2 jaar										
Noordoostpolder	3										
Oldenzaal	2	14	999	505	51%	15	74=15%	254=50%	246=49%	8,18	8
Oisterwijk	gestopt										
Opsterland	6										
Rijswijk	gestopt na 2 jaar										
Skarsterland (Joure)	4	24		445		15	86=19%	218=49%	220=49%		
Smalingerland (Drachten)	3	22		138		15	23=17%	58=42%	80=58%		
Spijkenisse	gestopt										
Sport3 (Horst a/d Maas, Sevenum en Meerlo-Wanssum)	1	11	>344	272		11	37=14%	129=47%	143=53%	8,22	5
Stadskanaal	3										
Steenderen	2										
Steenwijkerland	3										
Terneuzen (v.h. Axel)	gestopt										
Valkenswaard	gestopt										
Veendam	6	16		590		20	179=30%	262=44%	325=55%		
Venray (2)	2	12	>658	>144		11		61=42%	84=58%	8,4	22
Westland (Monster, Naaldwijk, 's-Gravenzande en Wateringen)	5	41	2041	934	46%	29	93=10%	409=44%	525=56%	8,27	8
Winsum	gestopt na 2 jaar										
Zoetermeer	3										
Zuidhorn	3	16		215		12	30=14%	88=41%	127=59%		
Zwolle	3										
Totaal											

- (1) deelname groep 2 t/m 8, Sportwijzer
 (2) inclusief deel Jeugd Sport Kennismaking (JSK)

RELEVANTE DATA KIES PROJECTEN



2005-2006 NEGENDE JAAR KIES VOOR HART EN SPORT

Gemeente	Jaar van deelname	Aantal deelnemende scholen	Aantal kinderen	Aantal cursisten	Perc. cursisten van potentieel	Aantal takken van sport	Perc. niet sporters dat meedoet	Jongens	Meisjes	Gem. cijfer cursus	Perc. kind. dat lid wordt
Alblasserdam, Papendrecht	1	13	591	269	46%	16	54 = 20%	114	154	8,5	11
Albrandswaard	7	9		108/162		13	15 = 14%	53	50	7,8	13
Almere	4	25	1895	501	26%	35					
Assen	3	8	357	109/183	31%	18	33 = 30%	58	50	8,4	9
Borger Odoorn	3			42		12	4 = 10%	15	27		
Borne	2	11		202/244		12	17 = 8%	90	111	8,1	15
Cuijk	gestopt na 3 jaar										
De Marne	gestopt na 3 jaar										
De Ronde Venen	4										
Delft	6										
Deventer	4										
Dinkelland	1	14		117		6	7 = 6%	51	66		
Dronten	1	5	257	56	22%	15					
Foarset (Bolsward, Harlingen/Franekeradeel, Littenseradiel, Wûnseradiel)	5	56	1498	751	50%	28	126 = 17%	320	430	8,0	5
Geef me de 5 (Achtkarspelen, Kollumerland, Tytsjerksteradiel)	3	86		1163		37	73 = 15%	516	619		
Gouda	1										
Go-4-Sport (Het Bildt, Ferweradiel, Leeuwarderadeel, Menaldumadeel)	4										
Grootevast	1	12		120		10		51	69		
Hardenberg	9	46		1166		17	180 = 15%	523	642		
Harderwijk (1)	2	31	3033	1422	47%	25	502 = 35%	655	758	8,5	14
Hellevoetsluis	3	12	663	183	28%	11	53 = 29%	87	95	8,1	18
Hoogeveen	6										

RELEVANTE DATA KIES PROJECTEN



2005-2006 NEGENDE JAAR KIES VOOR HART EN SPORT

Gemeente	Jaar van deelname	Aantal deelnemende scholen	Aantal kinderen	Aantal cursisten	Perc. cursisten van potentieel	Aantal takken van sport	Perc. niet sporters dat meedoet	Jongens	Meisjes	Gem. cijfer cursus	Perc. kind. dat lid wordt
K5 (Bergambacht, Krimpenerwaard, Nederlek, Ouderlek, Schoonhoven, Vlist)	1										
Kampen	10										
Kerkrade	6										
Landgraaf (Li)	3										
Leek	4	14		275		13	72 = 26%	112	163		
Leidschendam-Voorburg	gestopt na 5 jaar										
Lemsterland	9	10		299		13	48 = 16%	156	141		
Maarssen	3										
Maastricht	7										
Marum	gestopt na 2 jaar										
Noordoostpolder	4										
Oldenzaal	3	15	1037	432	41%	18	67 = 16%	212	218	8,2	11
Oisterwijk	gestopt										
Ommen	1	9		69		10	6 = 9%	29	40		
Opstelling (Ooststellingwerf, Opsterland)	7	24	674	322	48%	14	13 = 10%	162	159	7,8	4
Rijswijk	gestopt na 2 jaar										
Rijssen-Holten	1	14		364		14	72 = 20%	159	197		
Skarsterland (Joure) (2)	5	24		646		14		318	285		
Smallingerland (Drachten)	gestopt na 3 jaar										
Spijkenisse	6 (na 2 jr. afw.)	18		406		11		200	204		
Sport3 (Horst a/d Maas, Sevenum en Meerlo-Wanssum)	2	13	616	203	36%	9	18 = 9%	103	98	7,9	4

RELEVANTE DATA KIES PROJECTEN



2005-2006 NEGENDE JAAR KIES VOOR HART EN SPORT

Gemeente	Jaar van deelname	Aantal deelnemende scholen	Aantal kinderen	Aantal cursisten	Perc. cursisten van potentieel	Aantal takken van sport	Perc. niet sporters dat meedoet	Jongens	Meisjes	Gem. cijfer cursus	Perc. kind. dat lid wordt
Stadskanaal	4										
Steenderen	3										
Steenwijkerland	4										
Terneuzen (v.h. Axel)	gestopt										
Tynaarlo	1										
Urk	1	3				2					
Valkenswaard	gestopt										
Veendam	7	14		589		23	173 = 29%	270	319		
Venlo	1										
Venray (3)	3	10	618	114	18	11		42	71	8,3	9
Wassenaar	1	9	581	192	33	12	23 = 12%	88	101	8,1	13
Westland (Monster, Naaldwijk, 's-Gravenzande en Wateringen)	6	39	2737	1396	51%		633	758			
Winsum	gestopt na 2 jaar										
Zeewolde	1	7	350	187	53%	13					
Zevenhuizen-Moerkapelle	1	5		87		9	12 = 14%	36	48		
Zoetermeer	4										
Zuidhorn	4	18		419		17	58 = 14%	196	223		
Zwolle	4										

- (1) deelname groep 2 t/m 8, Sportwijzer
 (2) deelname groep 3 t/m 8, Sportsnuffelweek
 (3) inclusief deel Jeugd Sport Kennismaking (JSK)

.....
RELEVANTE DATA KIES PROJECTEN



TRENDS IN TIEN JAAR KIES VOOR HART EN SPORT (EN PILOOT)

Gemeente	Pilot									
	1995 - 1996	1997 - 1998	1998 - 1999	1999 - 2000	2000 - 2001	2001 - 2002	2002 - 2003	2003 - 2004	2004 - 2005	2005 - 2006
Gemeenten	1	4	5	15	19	22	34	45		
Sportraden	1	4	5	7	9	9	9	9		
Aantal sportaanbieders	15	59	68	213	283	> 168	> 404	> 548		
Scholen	11	75	92	248	256	313	402	> 558		
Kinderen	527	3475	4133	11796	9.814	14.521	19.374	> 25.250		
Cursisten	270	1679	1867	3724	4.643	4.979	8.681	> 12.016		
Percentage kinderen dat deelneemt aan een sportcursus	51,2	48,3	45,2	31,6	44,0	34,3	44,8	47,6		

Vanaf het jaar waarin de pilot plaatsvond (1996) is het aantal gemeenten, sportraden, scholen en kinderen gestegen.
In het schooljaar 2003 - 2004 volgden ruim 25.000 kinderen het programma "Kies voor Hart en Sport".

.....
RELEVANTE DATA KIES PROJECTEN



2006-2007 TIENDE JAAR KIES VOOR HART EN SPORT

Data tiende jaar Kies voor Hart en Sport

	Jaar van deelname	Aantal deelnemende scholen	Aantal kinderen	Aantal cursisten	Perc. cursisten van potentieel	Aantal takken van sport	Perc. niet sporters dat meedoet	Jongens	Meisjes	Gem. cijfer cursus	Perc. kinderen dat lid wordt
Alblasserdam/ Papendrecht	2										
Albrandswaard	8	9		189		14		78	50		
Almere	5			478							
Assen	4	9	510	161/233	32	17	18	91	71	8.13	14
Bind (Echt-Susteren, Maasbracht, Roerdalen)	1	23	730	91 (145)	20	14		43	48		
Bodegraven	1	5		132		7		59	73		
Borger-Odoorn	4	12	362	48/69	13	15	13	20	28	8,9	28
Borne	3	11		241		13		106	134		
Boskoop	1	6		101				29	71		
Cuijk	gestopt na 3 jaar										
De Marne	gestopt na 3 jaar										
De Ronde Venen	5										
Delft	7										
Deventer	5										
Dinkelland	2	14		61				16	45		
Dronten	2			44							

.....
RELEVANTE DATA KIES PROJECTEN



2006-2007 TIENDE JAAR KIES VOOR HART EN SPORT

	Jaar van deelname	Aantal deelnemende scholen	Aantal kinderen	Aantal cursisten	Perc. cursisten van potentieel	Aantal takken van sport	Perc. niet sporters dat meedoet	Jongens	Meisjes	Gem. cijfer cursus	Perc. kinderen dat lid wordt
Foarset (Bolsward, Franekeradeel, Gaasterlân-Sleat, Harlingen, Littenseradeel, Nijefurd, Wûnseradeel)	6	75	1993	933	47	36	38	377	543	8,21	8
Geef me de 5 (Achtkarspelen, Kollumerland, Tytsjerksteradeel)	4	84		1117		36		490	619		
Gorinchem	4	13	1050	334	32	15					
Gouda	2										
Go-4 Sport (Het Bildt, Ferweradeel, Leeuwarderadeel, Menaldumadeel)	5										
Grootegeest	2										
Hardenberg	10	46		1123				504	620		
Harderwijk	3	22	3177	1638	52	36	53			8,47	14
Hellevoetsluis	4	12	651	147	23	10	33	65	77	8,09	21
Hoogeveen	7										
K5 (Bergambacht, Krimpenerwaard, Nederlek, Ouderlek, Schoonhoven, Vlist)	2	29	n.n.b.	148	n.b.	13	20			8,5	15
Kampen	11										
Kerkrade	7										
Landgraaf	4										

.....
RELEVANTE DATA KIES PROJECTEN



2006-2007 TIENDE JAAR KIES VOOR HART EN SPORT

	Jaar van deelname	Aantal deelnemende scholen	Aantal kinderen	Aantal cursisten	Perc. cursisten van potentieel	Aantal takken van sport	Perc. niet sporters dat meedoet	Jongens	Meisjes	Gem. cijfer cursus	Perc. kinderen dat lid wordt
Leek	gestopt na 4 jaar										
Leidschendam-Voorburg	gestopt na 5 jaar										
Lemsterland	10	10	352	184	52	12	46	78	107	8,1	8
Maarssen	4										
Maassluis	1	10	592	171	29	12	37	77	90	8,0	12
Maastricht	8										
Marum	gestopt na 2 jaar										
Nieuwerkerk aan den IJssel	1										
Noordoostpolder	5			621							
Oldenzaal	4	14	1124	643	57	18	59	338	311	8,34	8
Oisterwijk	gestopt										
Ommen	2	13		89		10		39	49		
Opstelling (Ooststellingwerf, Opsterland)	7	30	914	220	24	14	15			8,29	4
Rijswijk	gestopt na 2 jaar										
Rijssen-Holten	2	17		378		12		165	213		
Skarsterland	6	25		576 (933)		18		251	320		

.....
RELEVANTE DATA KIES PROJECTEN



2006-2007 TIENDE JAAR KIES VOOR HART EN SPORT

	Jaar van deelname	Aantal deelnemende scholen	Aantal kinderen	Aantal cursisten	Perc. cursisten van potentieel	Aantal takken van sport	Perc. niet sporters dat meedoet	Jongens	Meisjes	Gem. cijfer cursus	Perc. kinderen dat lid wordt
Smallingerland	gestopt na 3 jaar										
Spijkenisse	8 (na 2 jaar afw)	12		278		11		116	162		
Sport3 (Horst aan de Maas, Sevenum, Meerlo-Wanssum)	3	11	495	243 (328)	49	17	49	113	130	8,0	10
Stadskanaal	5										
Steenderen	4										
Steenwijkerland	5										
Termeuzen (v.h. Axel)	gestopt										
Tynaarlo	2										
Urk	2										
Valkenswaard	gestopt										
Veendam	8	12		525		22		237	288		
Venlo	2	11		32		6		10	22		
Venray	4	12	619	86 (72)	16	14	25	34	50	8,30	4
Wassenaar	2	9	552	192	35	14	36	96	95	8,27	17
Westland (>s Gravenzande, Monster, Naaldwijk, Wateringen)	7	33	2499	1070	43	30	44	465	615	8,42	9
Winsum	gestopt na 2 jaar										

.....
RELEVANTE DATA KIES PROJECTEN



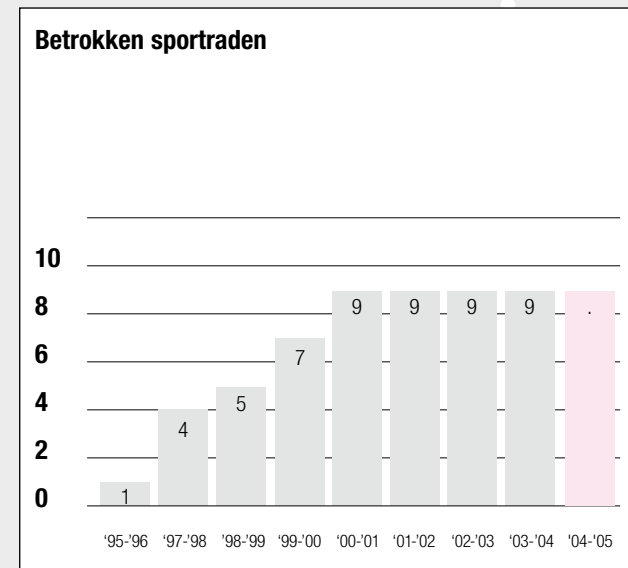
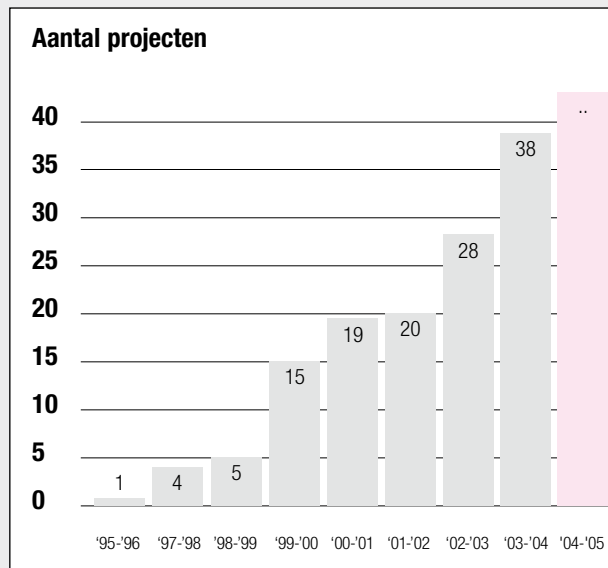
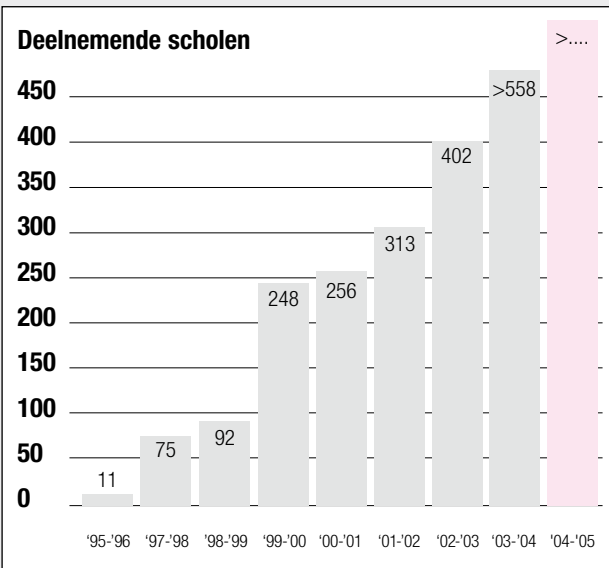
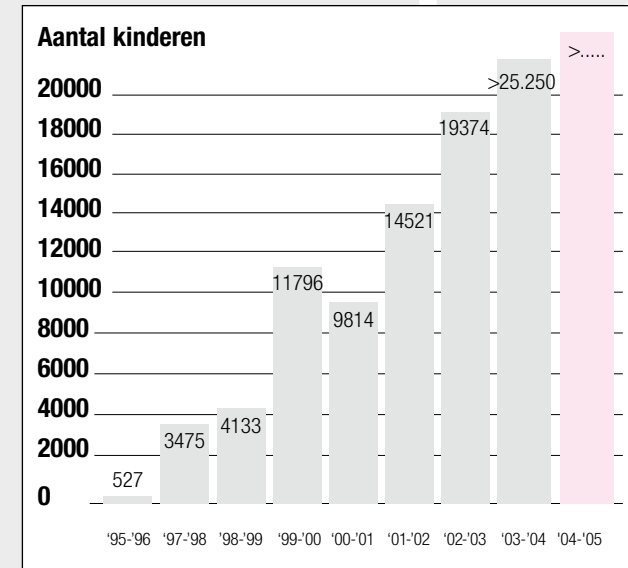
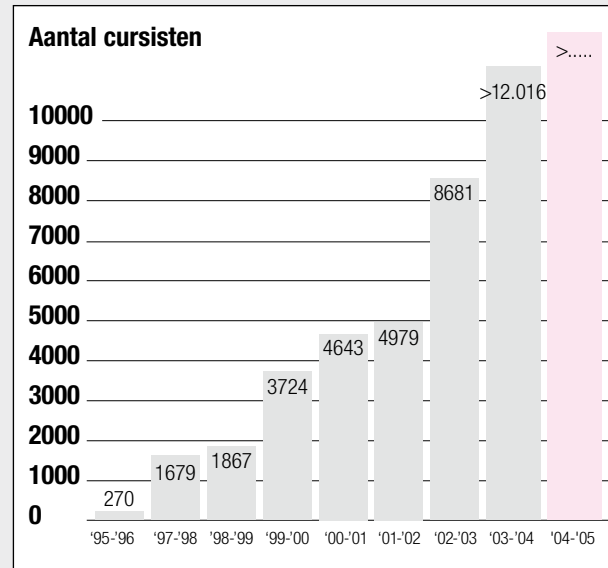
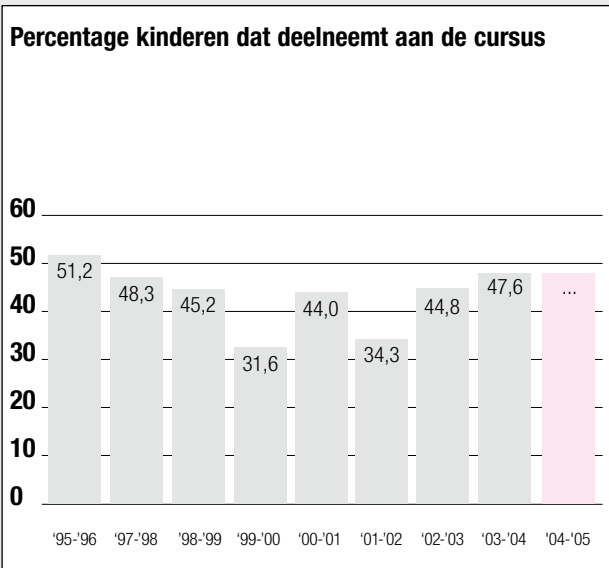
2006-2007 TIENDE JAAR KIES VOOR HART EN SPORT

	Jaar van deelname	Aantal deelnemende scholen	Aantal kinderen	Aantal cursisten	Perc. cursisten van potentieel	Aantal takken van sport	Perc. niet sporters dat meedoet	Jongens	Meisjes	Gem. cijfer cursus	Perc. kinderen dat lid wordt
Zeewolde	2			277							
Zevenhuizen-Moerkapelle	2	5	344	74 (137)	22	14	8	53	84	8,48	14
Zoetermeer	5										
Zuidhorn	5										
Zwolle	5										
Totaal		589	15620	12571		436		3897	4831		

.....
RELEVANTE DATA KIES PROJECTEN



DATA IN GRAFIEKEN



GRAFIEKEN KIES PROJECTEN

